

ARDEX представляет:

Лучшие решения
для качественного ремонта.



10 советов профессионалов
для качественного
ремонта полов и стен.



CREATES BEST CONNECTIONS

ARDEX предлагает лучшие решения.

ARDEX производит специальные материалы для работ с плиткой, заделки швов, обработки пола, стен, прочих строительных конструкций. Почему ARDEX обеспечивает качество ремонтных работ:



Высококачественные специальные материалы.

Спектр продукции ARDEX составлен таким образом, что для решения каждой конкретной задачи предлагается конкретный материал.



Высочайший уровень сервисного обслуживания.

Представители сервисной службы фирмы ARDEX обеспечат Вас всей необходимой информацией (см. также стр. 27). А строительным организациям предлагаются специальные демонстрации материалов непосредственно на строительных площадках.



Уникальное «ноу-хау»

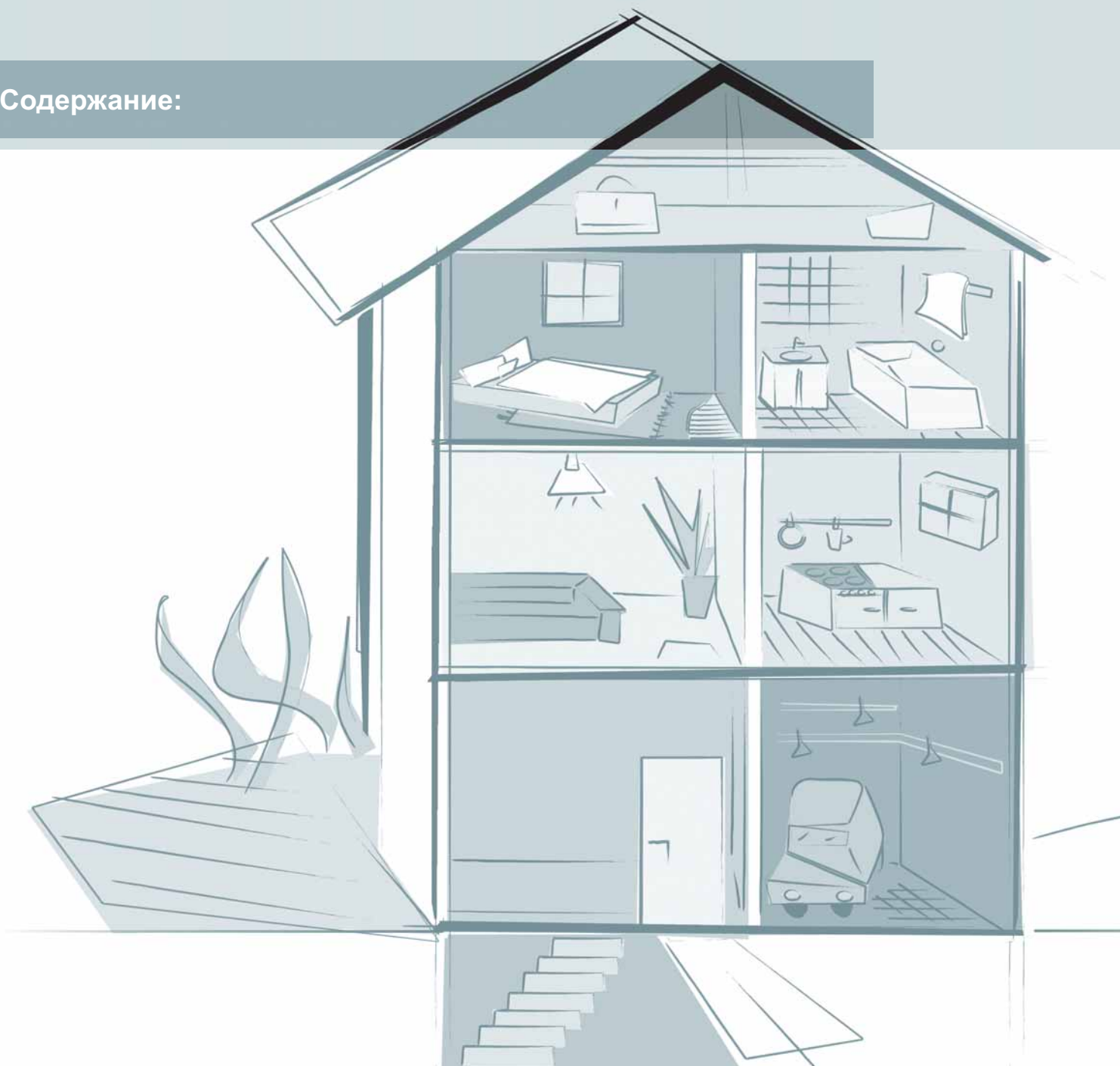
Фирма ARDEX ведет активные исследования и разработки, поддерживая при этом постоянный контакт с потребителем. Используя данную информацию, мы стремимся к максимальной степени рационализации рабочих процессов.



Инновации

Ниже представлены наиболее яркие примеры наших исследований. При этом в каждом конкретном случае Вы сможете найти наиболее подходящее и экономичное решение.

Содержание:



1-ый совет: ARDEX SB 1. Лучшее решение для выравнивания перепадов высоты и шумоизоляции.

Стр. 6

2-ой совет: ARDEX A 35. Лучшее решение для быстрой подготовки стяжки пола.

Стр. 8

3-ий совет: ARDEX EP 2000 и ARDEX K 15. Лучшее решение для оптимальной адгезии и подготовки идеального пола.

Стр. 10

4-ый совет: ARDEX A 45. Лучшее решение для быстрого ремонта лестничных ступеней и трещин, сколов в стяжках.

Стр. 12

5-ый совет: ARDEX AM 100. Лучшее решение для быстрого выравнивания и оштукатуривания поверхностей.

Стр. 14

6-ой совет: ARDEX 8+9. Лучшее решение для надежной гидроизоляции.

Стр. 16

7-ой совет: Watec 2 E. Лучшее решение для надежной укладки плитки по нестабильному основанию.

Стр. 18

8-ой совет: Watec 3 E. Лучшее решение для обеспечения надежного покрытия на террасах.

Стр. 20

9-ый совет: ARDEX X 701 F. Лучшее решение для обеспечения надежного приклеивания плиточного покрытия.

Стр. 22

10-ый совет: ARDEX A 828 и ARDEX A 826. Лучшее решение для обеспечения безупречно гладкой поверхности стен.

Стр. 24

Оптимальное сервисное обслуживание и информационная поддержка.

Стр. 26

Лучшее решение для выравнивания перепадов высоты и шумоизоляции.

Для выравнивания перепадов высоты,
например, для систем деревянных
перекрытий, идеально подходит:
ARDEX SB 1.





ARDEX SB 1

Каким образом можно обеспечить **безупречно ровные поверхности**, если монтаж оборудования предусмотрен на разных уровнях? Очень просто: с помощью ARDEX SB 1, представляющего собой уникальный **связующий материал на цементной основе для стиропорного гранулята**. Материал идеально подходит для любого основания и имеет исключительно **малый вес**, что дает преимущества, в первую очередь, при обработке деревянных потолочных перекрытий.

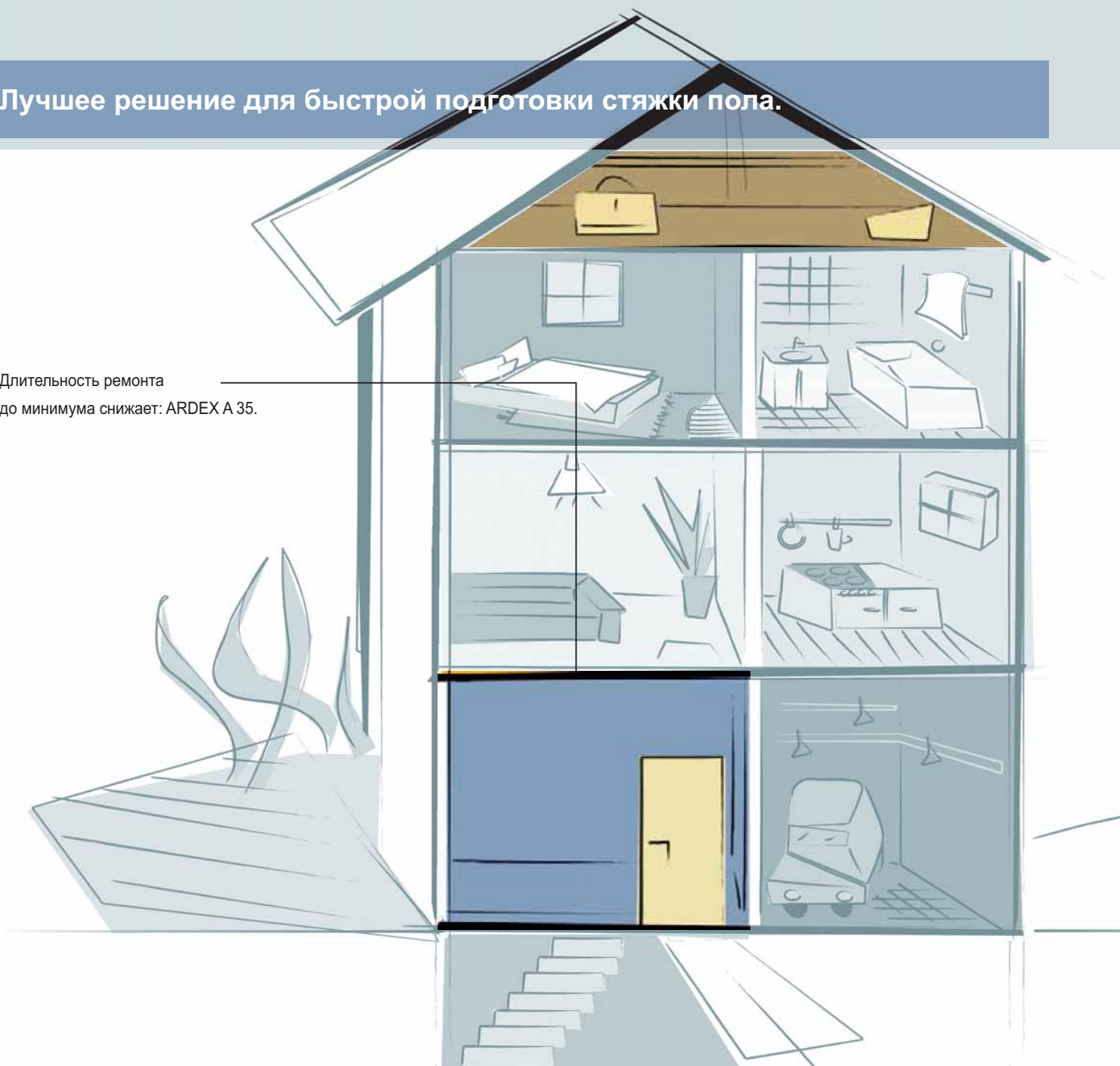
Кроме того, **ARDEX SB 1 обеспечивает идеальную тепло- и шумоизоляцию** – как и готовые изоляционные блоки.

ARDEX SB 1 обладает высокой степенью **паропроницаемости**. Уже через 24 часа ARDEX SB 1 высыхает и поэтому может быть также использован в качестве основания при использовании сухих смесей для устройства бесшовных полов.



Лучшее решение для быстрой подготовки стяжки пола.

Длительность ремонта
до минимума снижает: ARDEX A 35.





ARDEX A 35

Что можно сделать, если работы по укладке пола должны быть выполнены в максимально короткие сроки, когда существует необходимость в скорейшем использовании помещений – например, кабинет врача? Лучшее решение данной проблемы – **быстротвердеющий цемент ARDEX A 35**. Благодаря данному материалу в течение 24 часов у Вас появятся три преимущества:

1-ое преимущество: общее время обработки 60 мин.

2-ое преимущество: готовность к пешеходным нагрузкам уже через 3 часа, что снижает временные затраты. Это свойство особенно важно при проведении ремонтных работ в помещениях и коридорах с высокой степенью пешеходной нагрузки. Благодаря материалу ARDEX A 35 подобные зоны готовы к эксплуатации в исключительно короткие сроки.

3-е преимущество: готовность к эксплуатации и нанесению последующих покрытий через 24 часа. Способность к использованию даже в тяжелых условиях, т.к. ARDEX A 35 можно использовать при температурах в помещении от 5°C и выше, а также при высокой влажности воздуха. Время высыхания других марок цемента при подобных условиях исчисляется неделями.



Лучшее решение для оптимальной адгезии и подготовки идеального пола.

Идеальный пол –
просто и быстро благодаря:
ARDEX EP 2000 и ARDEX K 15.





ARDEX EP 2000 и ARDEX K 15



Всегда ли нужно удалять старую стяжку и тратить на это много сил и времени? Ответ – нет! Если Вы будете использовать ARDEX EP 2000 и ARDEX K 15, то старую стяжку можно не удалять. Это значит: **Меньше мусора. Меньше затраченных усилий. Меньше затраченного рабочего времени.**

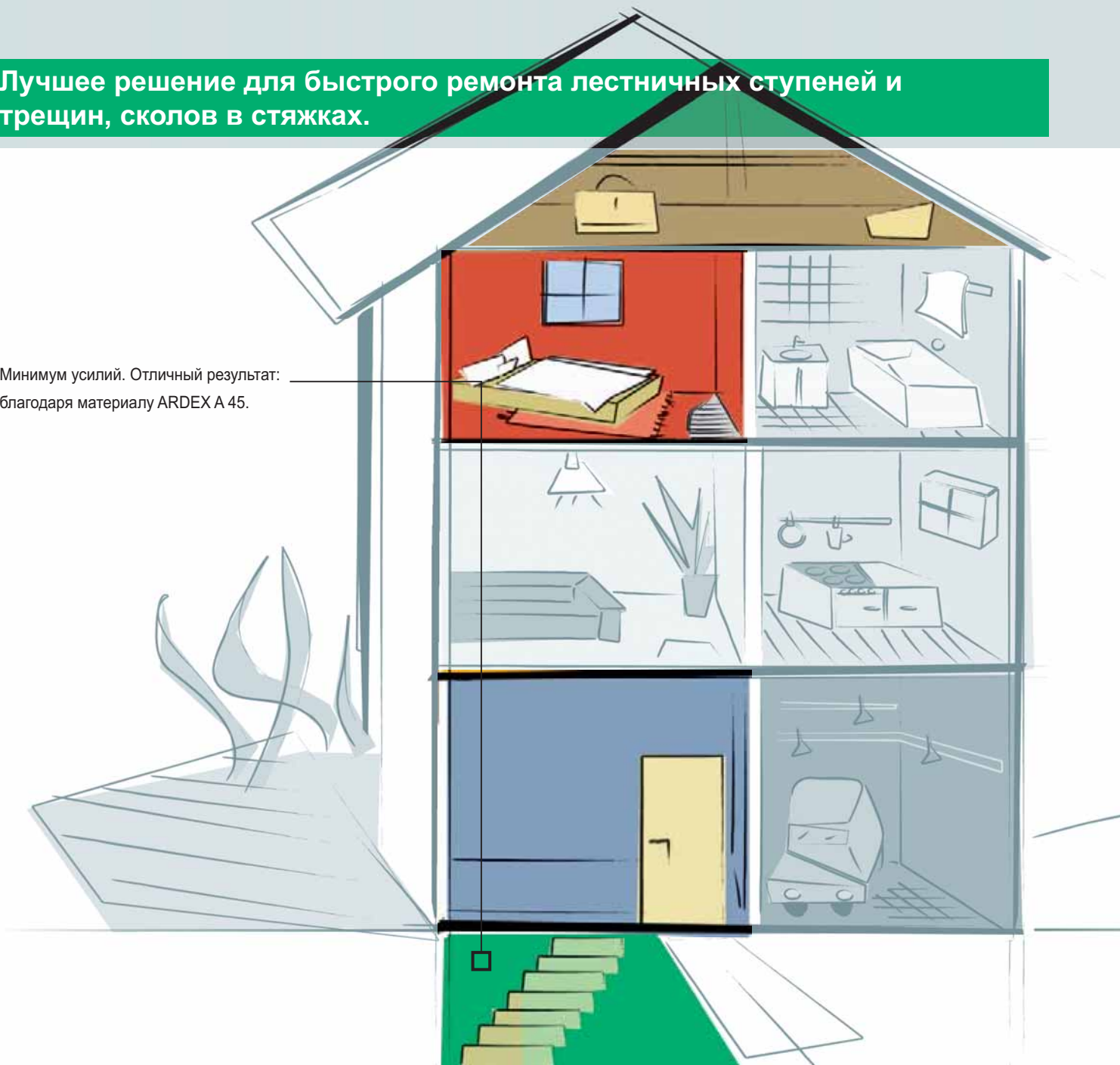
Просто один раз нанесите многофункциональную эпоксидную смолу **ARDEX EP 2000** – она проникнет во все поры, заполнит трещины и затвердеет.

Далее нанести с помощью специализированного зубчатого шпателя для пола **ARDEX K 15**. Это – идеальная нивелирующая масса, самовыравнивающаяся, не образует трещин даже при нанесении толстым слоем.



Лучшее решение для быстрого ремонта лестничных ступеней и трещин, сколов в стяжках.

Минимум усилий. Отличный результат:
благодаря материалу ARDEX A 45.





ARDEX A 45

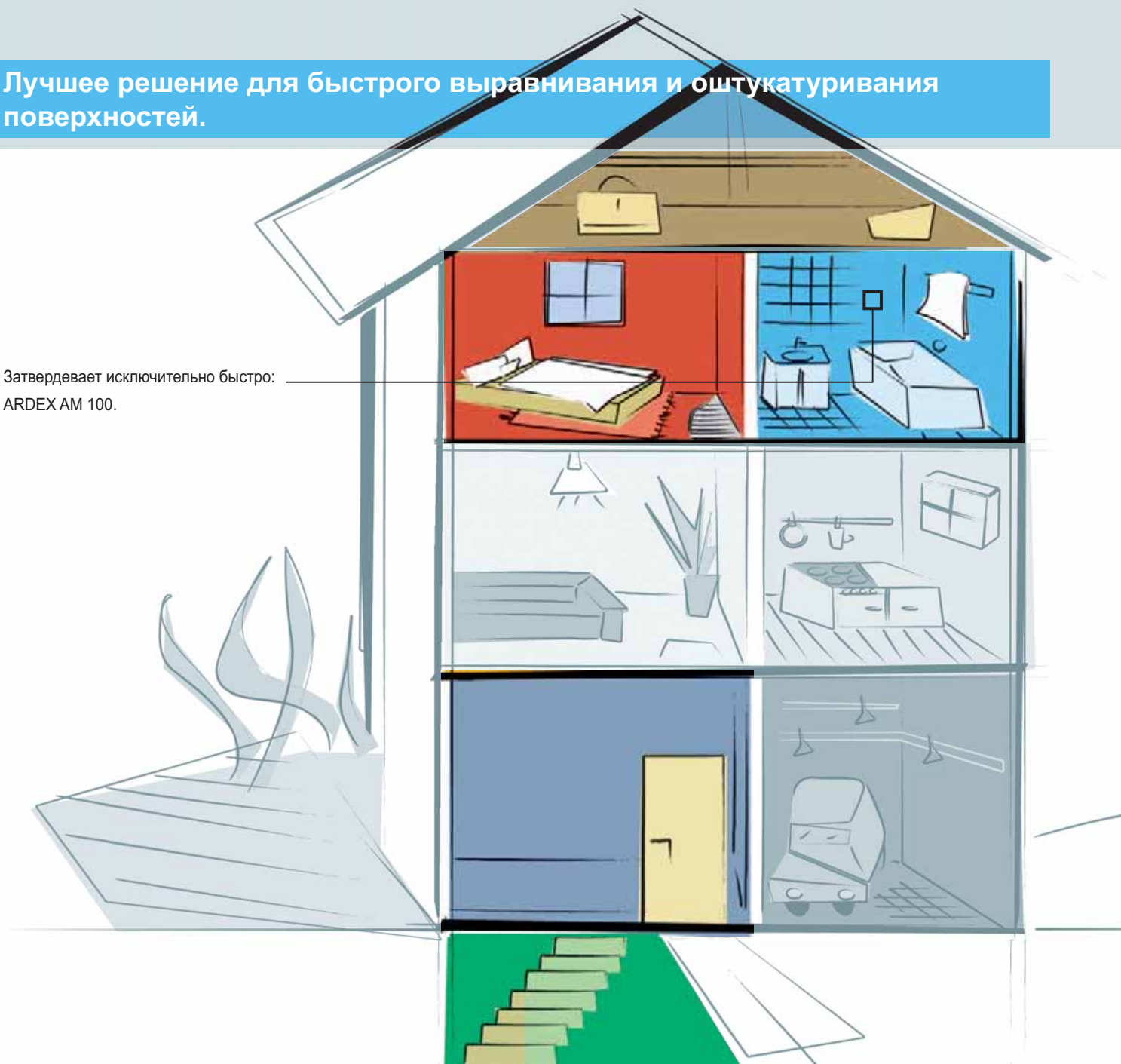
Всегда ли ремонт лестниц занимает настолько много времени, что приходится блокировать вход в подъезд? Ни в коем случае! Благодаря материалу ARDEX A 45 отремонтированная поверхность **готова к эксплуатации** и пешеходным нагрузкам уже **через 1 час**.

ARDEX A 45 представляет собой устойчивую массу, оптимально подходящую для шпаклевки и заполнения выбоин на лестницах. Ни один другой аналогичный материал не обладает такой **высокой степенью прочности на сжатие** и не может быть обработан за такое короткое время, как ARDEX A 45.



Лучшее решение для быстрого выравнивания и оштукатуривания поверхностей.

Затвердевает исключительно быстро:
ARDEX AM 100.





ARDEX AM 100

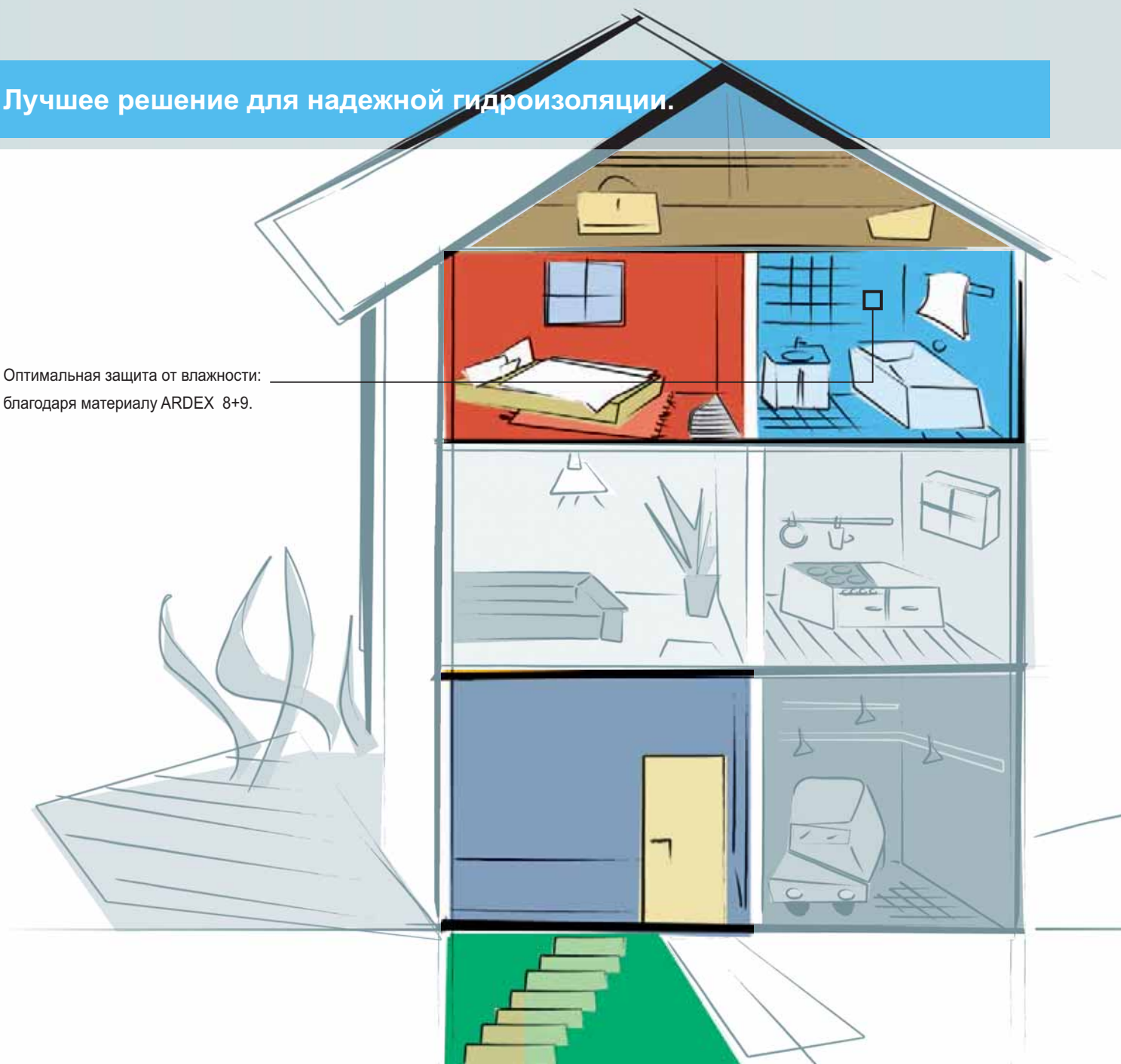
Что делать, если ремонт ванной комнаты также необходимо выполнить в максимально сжатые сроки? Используйте **ARDEX AM 100!** Благодаря **исключительно короткому времени затвердевания** данный выравнивающий раствор может быть использован незадолго до укладки плитки.

Вне зависимости от толщины слоя: с помощью материала ARDEX AM 100 Вы сможете выравнивать поверхности стен исключительно быстро и легко. Материал является особо водостойким и **устойчивым к воздействию атмосферных явлений** и благодаря этому может быть также использован для наружных работ. **Уже через 2 часа** Вы можете начинать укладывать плитку.



Лучшее решение для надежной гидроизоляции.

Оптимальная защита от влаги:
благодаря материалу ARDEX 8+9.





ARDEX 8 + 9

Какой материал можно использовать и в качестве гидроизоляции, в том числе по старой плитке перед нанесением новой по технологии «плитка на плитку»? Ответ – гидроизоляционный материал ARDEX 8+9:

1. Используется для гидроизоляции в ванных комнатах, особенно в душевых.

Благодаря материалу ARDEX 8+9 Вы можете быть уверены, что помещения под ванной комнатой, например, кухня, всегда будут сухими.

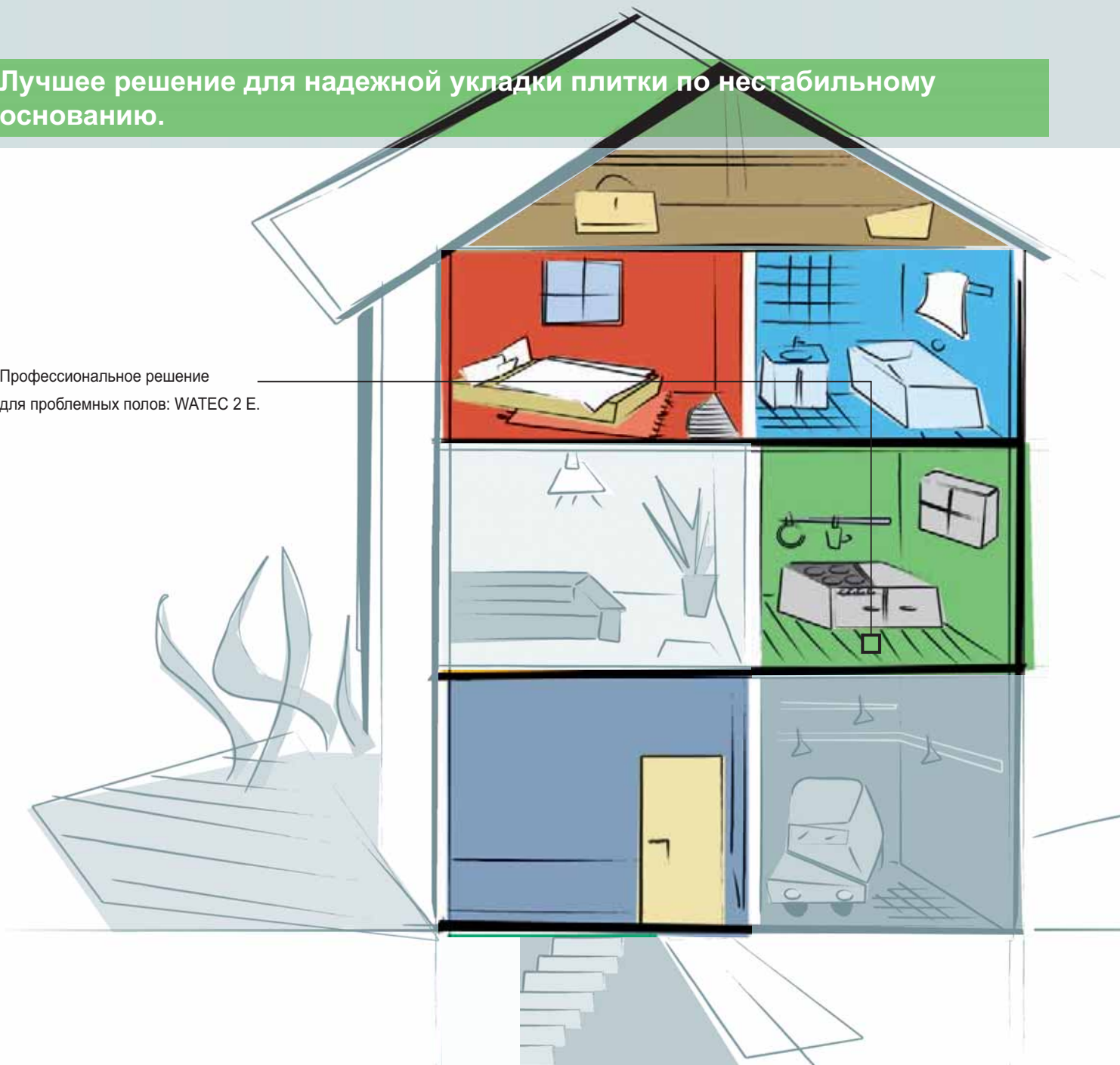
2. Используется для гидроизоляции по старой плитке перед нанесением новой по технологии «плитка на плитку».

С помощью материала ARDEX 8+9 в консистенции, пригодной для шпаклевки, Вы сможете формировать угловые швы, заделывать и обрабатывать канавки труб, подсоединения к ванной и места напольных сливов, исключительно легко выравнять неровности и тем самым подготавливать основу для нанесения последующего покрытия из плитки.



Лучшее решение для надежной укладки плитки по нестабильному основанию.

Профессиональное решение для проблемных полов: WATEC 2 E.






Watec 2 E

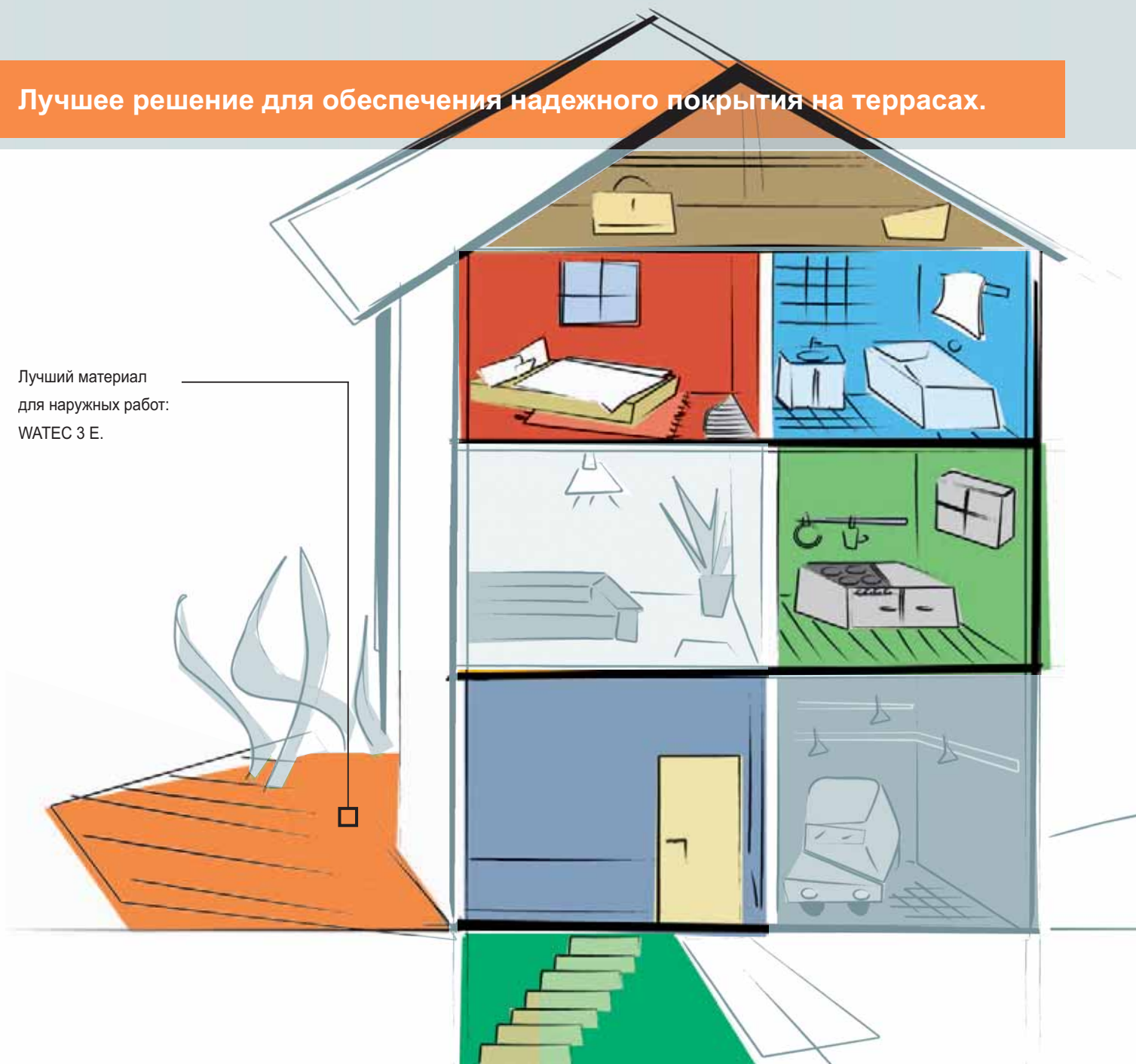
Нужно ли обязательно удалять старые напольные покрытия на кухне, которые содержат, например, остатки асбеста? Ответ – нет. Благодаря уникальной независимой плавающей системе **WATEC 2 E**. Тем самым Вы **существенно сэкономите рабочие часы и затраты, связанные с удалением строительного мусора.**

Если Вы будете использовать **армированную плавающую независимую систему для последующих покрытий WATEC 2 E**, то Вам не придется грунтовать и проклеивать основание. Тем самым Вы существенно облегчите рабочий процесс. Для последующей укладки плитки мы рекомендуем использовать **эластичный клей для формирования оснований ARDEX FB 9 L**.



Лучшее решение для обеспечения надежного покрытия на террасах.

Лучший материал
для наружных работ:
WATEC 3 E.






Watec 3 E

Как избежать повреждений покрытий на террасах вследствие воздействия низких температур? Ответ - с помощью уникального дренажного настила WATEC 3 E.

Это **первый армированный тонкослойный дренаж** для балконных покрытий и террас.

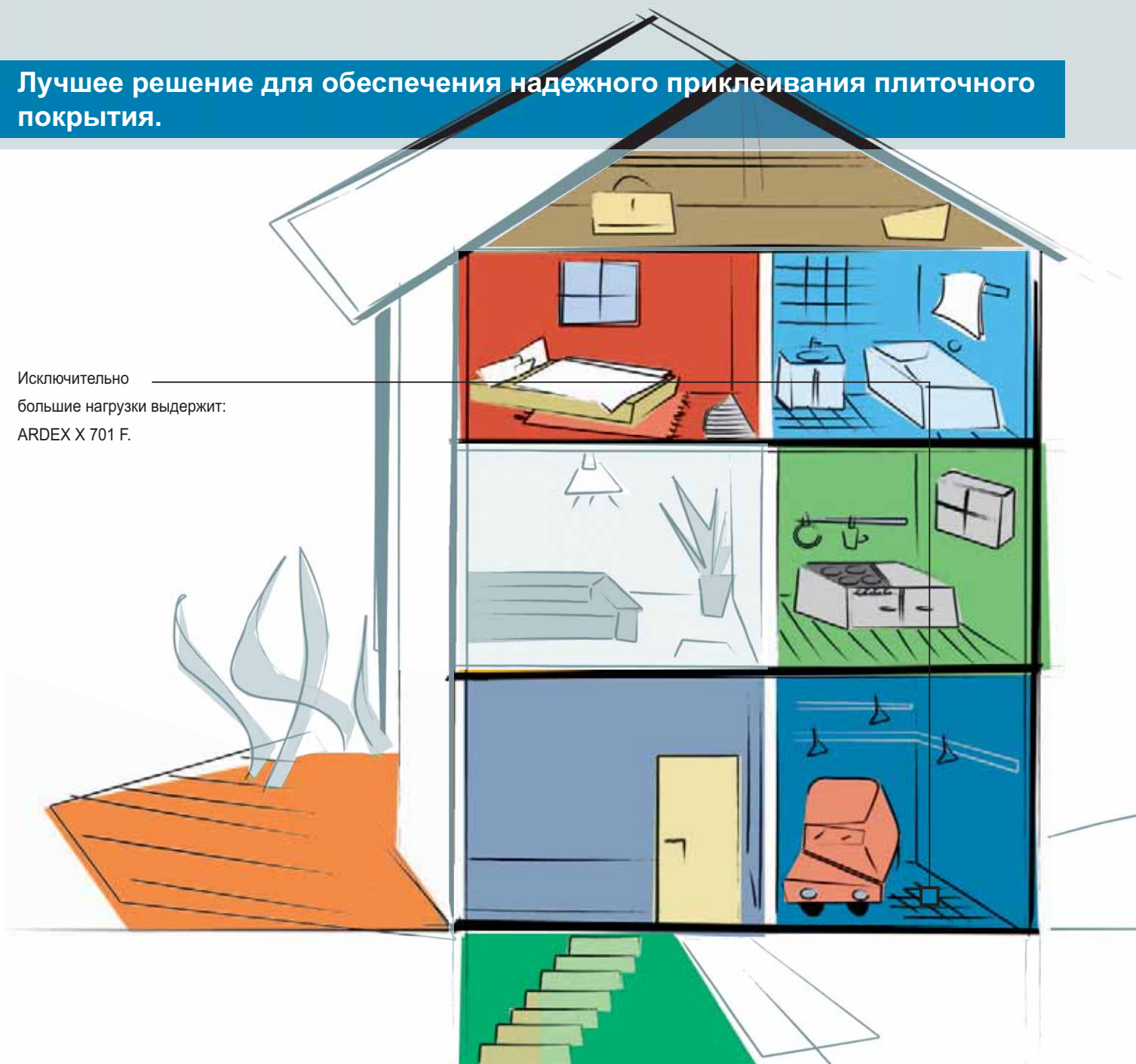
Сначала необходимо обеспечить гидроизоляцию с помощью материала ARDEX 8+9, далее выложить поверхность настилом WATEC 3 E.

WATEC 3 E дает Вам три преимущества: **1. Надежный дренаж, 2. Надежную вентиляцию. 3. Надежное независимое покрытие.** Для дальнейших работ рекомендуется использовать эластичный клей для формирования оснований ARDEX FB 9 L или быструю затирку для швов ARDEX FL.



Лучшее решение для обеспечения надежного приклеивания плиточного покрытия.

Исключительно
большие нагрузки выдержит:
ARDEX X 701 F.





ARDEX X 701 F

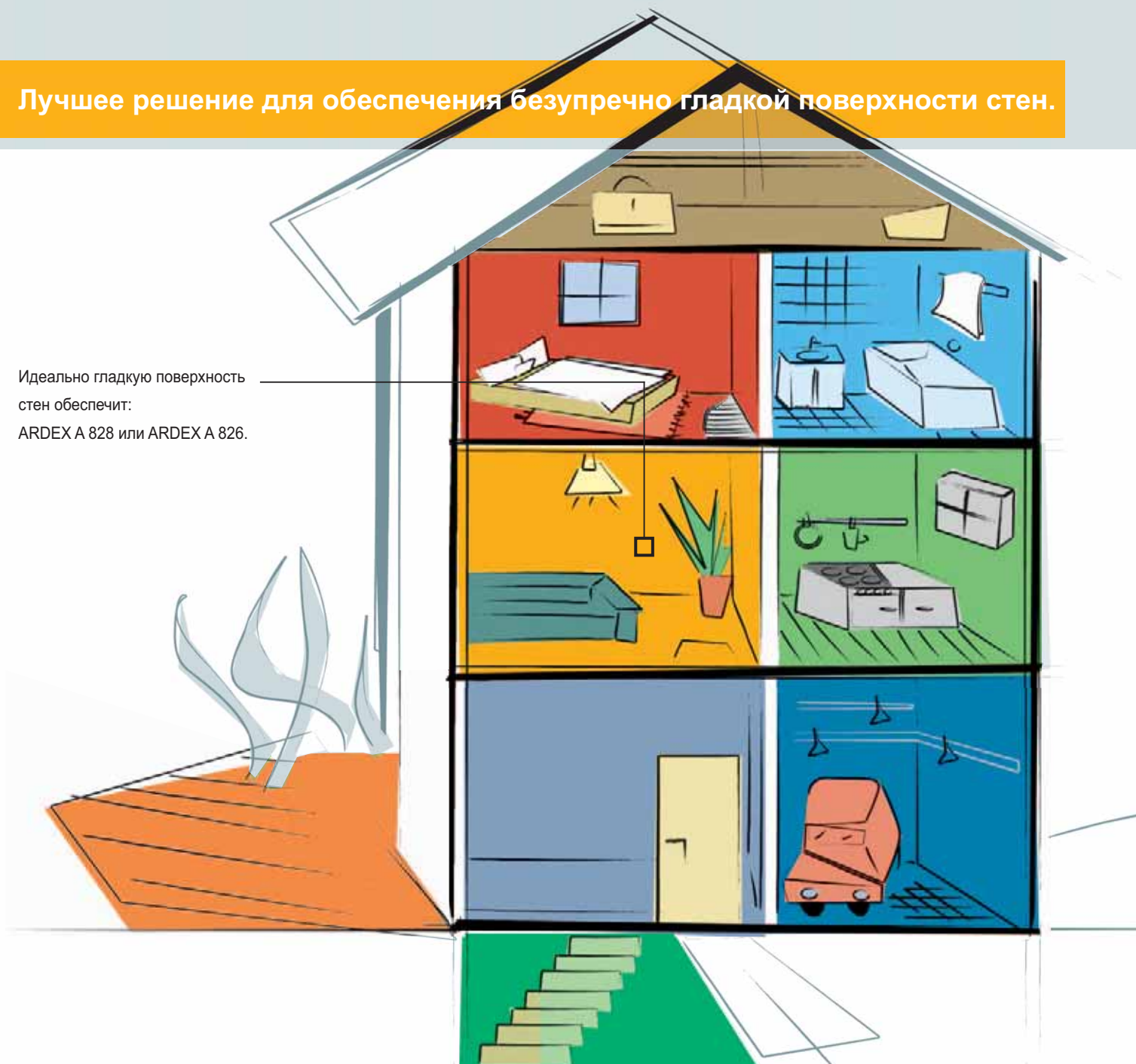
Какой клей выдержит самые большие нагрузки, например, в гараже? Ответ – **эластичный клей ARDEX X 701 F**. Идеально подходит для приклеивания на пол или стены самых плотных плит из керамики.

Материал легко обрабатывать. ARDEX X 701 F исключительно экономичен и устойчив. Если Вам необходимо **выполнить работы в исключительно короткие сроки**, используйте **быстрый эластичный клей ARDEX X 701 S**. Данный клей обеспечивает готовность к пешеходным нагрузкам и формированию швов уже через 1,5 ч.



Лучшее решение для обеспечения безупречно гладкой поверхности стен.

Идеально гладкую поверхность
стен обеспечит:
ARDEX A 828 или ARDEX A 826.





ARDEX A 828 или ARDEX A 826



Каким образом можно быстро и просто **выровнять** поверхность стен? Ответ – с помощью ARDEX A 828 или ARDEX A 826: ARDEX A 828 представляет собой шпаклевочную массу для стен и имеет преимущества быстро сохнущего материала. Идеально подходит **для заполнения выбоин и швов** в бетонных панелях, листов из гипсокартона или других строительных плитах. ARDEX A 828 **также отлично подходит для шпаклевки и выравнивания** оснований стен и потолков из бетона, газбетона, гипсолитовых плит и штукатурки.

Уникальным свойством материала ARDEX A 828 является возможность его **нанесения слоем любой толщины** и всего за **один подход**. Кроме того, материал является **безусадочным**.

Благодаря этому нет необходимости в дополнительной обработке, и последующие работы по окраске можно начинать уже на следующий день. Для тех случаев, когда поверхность должна быть абсолютно гладкой, в качестве финишной шпаклевки рекомендуется использовать ARDEX A 826. Минимальная толщина нанесения от нуля. Кроме того, материал является **исключительно экономичным**.



Оптимальная информационная поддержка.





И оптимальный сервис:

ARDEX Бауштоф ГмбХ

Хюрмер штрассе 40 · почтовый ящик 60 · А-3382 Лосдорф

Тел.: +43 (0)27 54/ 70 21 0 · факс +43 (0)27 54/ 24 90

office@ardex.at · www.ardex.at

Техническая служба ARDEX:

Тел.: +43 (0)27 54/ 70 21, добавочный 30, 31 или 32





CREATES BEST CONNECTIONS

ARDEX Бауштоф ГмбХ

Хюрмер штрассе 40 · почт. ящик 60 · А-3382 Лосдорф
Тел.: +43 (0)27 54/ 70 21 0 · факс +43 (0)27 54/ 24 90
office@ardex.at · www.ardex.at

